

EXPORT VINS ET SPIRITUEUX

LES CHIFFRES CLÉS 2019

CHIFFRE D'AFFAIRES

14

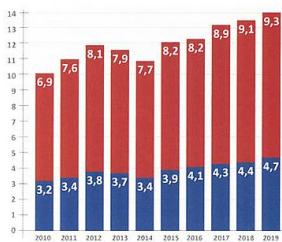
MILLIARDS €

FEVS
FÉDÉRATION DES EXPORTATEURS
DE VINS & SPIRITUEUX DE FRANCE

+5,9%

SOIT
+780 MILLIONS €

LES VENTES SUR 10 ANS



EN MILLIARDS € CONSTANTS

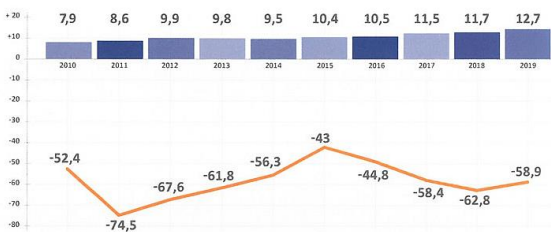
● VINS ● SPIRITUEUX

FÉDÉRATION DES EXPORTATEURS DE VINS ET SPIRITUEUX DE FRANCE, 10, RUE PERGOLESE 75116 PARIS, TEL. : +33 1 45 22 75 73, WWW.FEVS.COM WWW.NETVS.ORG @FEVS_FRANCE

- ➔ Des produits exportés vers **200 DESTINATIONS**
- ➔ **2ÈME EXCÉDENT** de la balance commerciale de la France
- ➔ **2/3 DES EXPORTATIONS** réalisées hors Union européenne
- ➔ Les 10 premiers marchés représentent **75% DE LA VALEUR DES EXPORTATIONS**

CHIFFRES 2019, SOURCE DGDDE - FEVS.

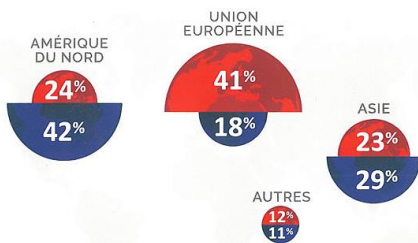
LES VINS ET SPIRITUEUX DANS LA BALANCE COMMERCIALE



EN MILLIARDS €

● EXCÉDENT COMMERCIAL VINS ET SPIRITUEUX ● SOLDE BALANCE COMMERCIALE FRANCE

RÉPARTITION PAR ZONE EN VALEUR



● VINS ● SPIRITUEUX

RÉPARTITION PAR PRODUIT

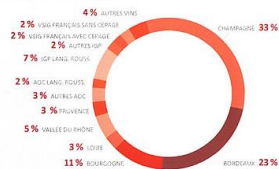
VINS

9,3
MILLIARDS €

+4,4%
CHIFFRE D'AFFAIRES

139
MILLIONS DE CAISSES DE 9 L

+0,7%
VOLUME



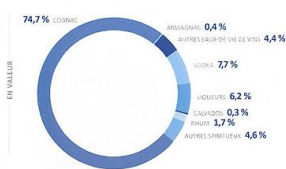
SPIRITUEUX

4,7
MILLIARDS €

+8,8%
CHIFFRE D'AFFAIRES

53
MILLIONS DE CAISSES DE 8.4 L A 40%

-0,1%
VOLUME



LE TOP 10 DES MARCHÉS

VINS

+7,0%
ROYAUME-UNI
1 191 MILLIONS €

+10,3%
ÉTATS-UNIS
1 836 MILLIONS €

+1,7%
ALLEMAGNE
738 MILLIONS €

RANG	PAYS	2019*	EVOL. (%)
4	JAPON	551	+11,6
5	BELGIQUE	546	+1,6
6	CHINE	473	-14,7
7	HONG-KONG	423	-6,6
8	SUISSE	391	+8,5
9	CANADA	387	+3,6
10	SINGAPOUR	355	+1,8

SPIRITUEUX

+3,0%
SINGAPOUR
569 MILLIONS €

+21,8%
ÉTATS-UNIS
1 886 MILLIONS €

+8,0%
CHINE
479 MILLIONS €

RANG	PAYS	2019*	EVOL. (%)
4	ROYAUME-UNI	185	-10,3
5	ALLEMAGNE	139	+2,7
6	HONG-KONG	81	-21,4
7	ITALIE	79	+6,8
8	CANADA	75	+0,4
9	LETONNIE	68	+27,1
10	ESPAGNE	67	+6,8

* EN MILLIONS €