
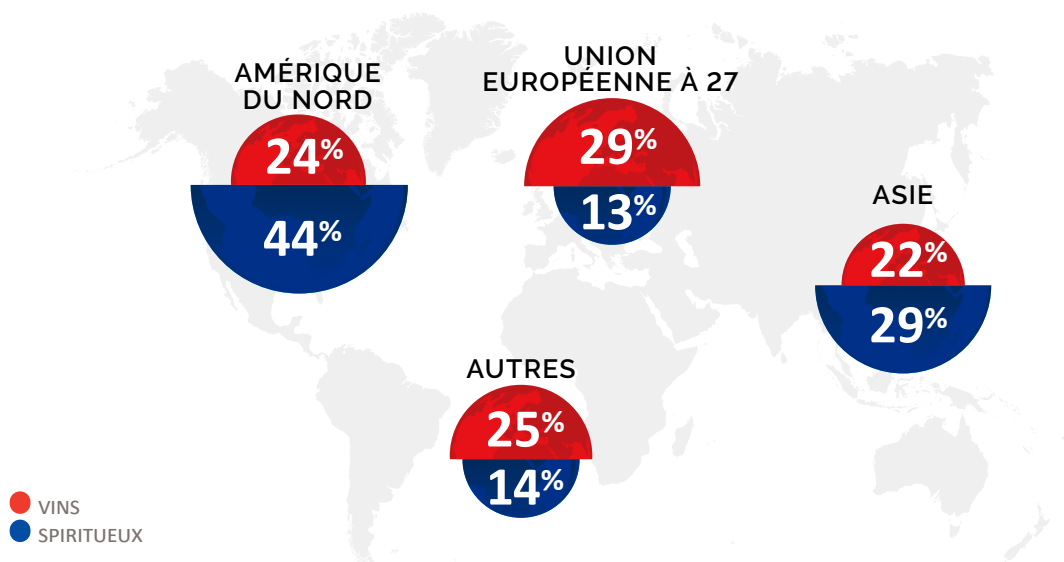


# EXPORT VINS & SPIRITUEUX



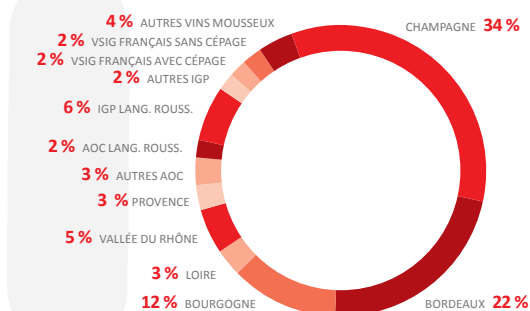
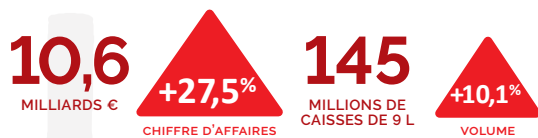
**+28,3%**  
SOIT  
**+3,4 MILLIARDS €**

## RÉPARTITION PAR ZONE EN VALEUR

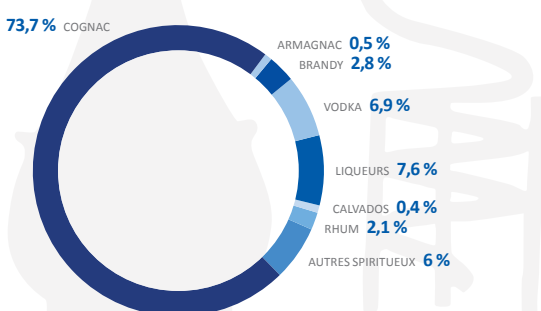



## RÉPARTITION PAR PRODUIT

### VINS

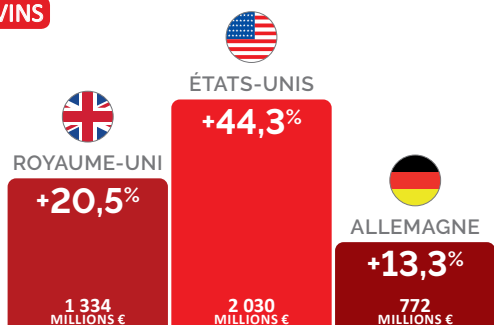


### SPIRITUEUX



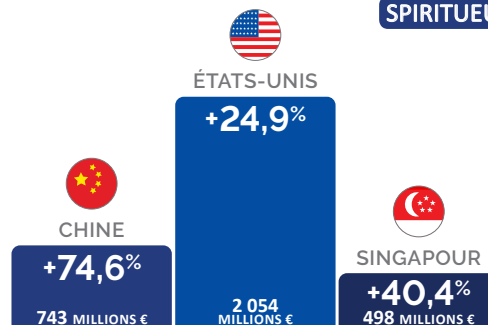
# LE TOP 10 DES MARCHÉS

## VINS



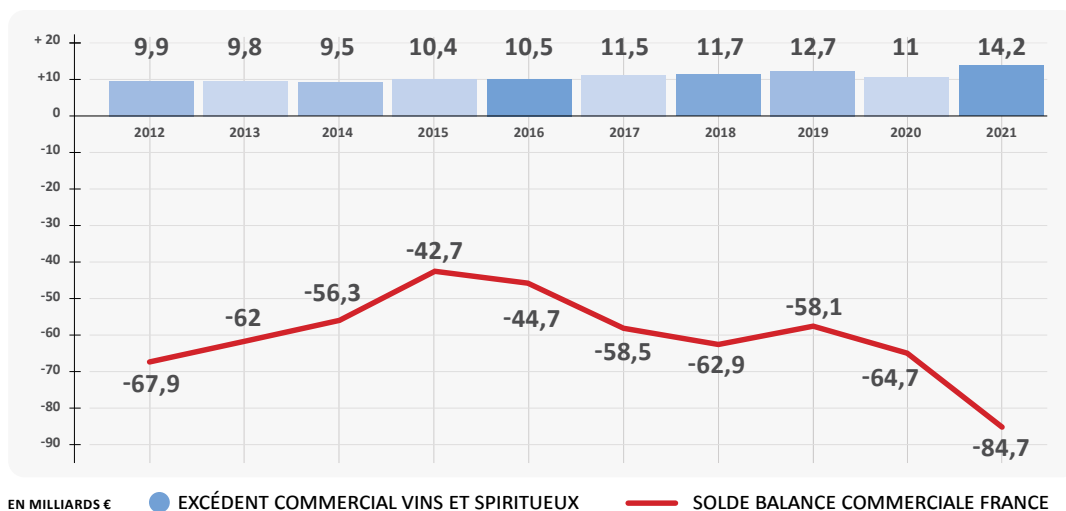
RANG	PAYS	2021*	EVOL. (%)
4	BELGIQUE	636	+ 17,9
5	JAPON	548	+ 13,0
6	CHINE	524	+ 37,4
7	CANADA	462	+ 19,3
8	SUISSE	462	+ 25,0
9	HONG-KONG	459	+ 9,0
10	PAYS-BAS	390	+ 20,6

## SPRITUEUX

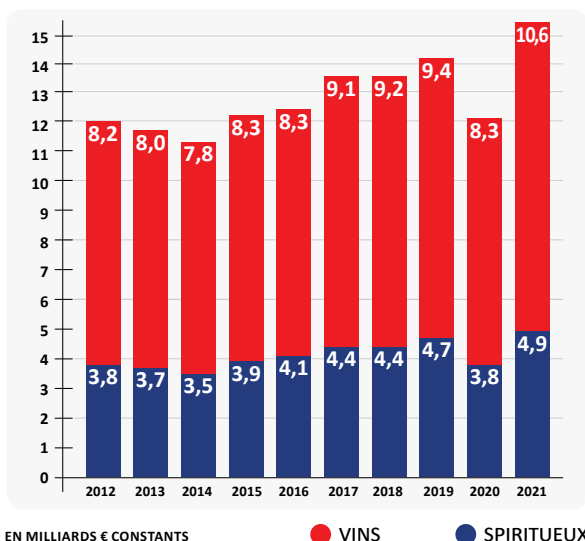


RANG	PAYS	2021*	EVOL. (%)
4	ROYAUME-UNI	222	+ 26,3
5	ALLEMAGNE	117	+ 16,2
6	ITALIE	80	+ 32,1
7	CANADA	76	+ 9,5
8	BELGIQUE	76	+ 28,8
9	LETONIE	69	+ 24,2
10	AFRIQUE DU SUD	64	+ 63,4

## LES VINS ET SPIRITUEUX DANS LA BALANCE COMMERCIALE



## LES VENTES SUR 10 ANS



- Des produits exportés vers **200 destinations**
- 2<sup>ème</sup> excédent** de la balance commerciale de la France
- 75% des exportations** réalisées hors Union européenne à 27
- Les 10 premiers marchés représentent **75% de la valeur des exportations**

CHIFFRES 2021. SOURCE DGDDI - FEVS.

FÉDÉRATION DES EXPORTATEURS DE VINS ET SPIRITUEUX DE FRANCE.  
 10, rue Pergolèse 75116 PARIS. Tél. : +33 1 45 22 75 73.  
[www.fevs.com](http://www.fevs.com) [www.netvs.org](http://www.netvs.org) @FEVS\_FRANCE